

# WYNIKI FINANSOWE

Q3 2024



ARCTIC PAPER

# ZASTRZEŻENIE

Prosimy o uważne zapoznanie się z poniższą informacją.

Niniejsza prezentacja („Prezentacja”) została przygotowana przez Arctic Paper SA („Spółka”) wyłącznie w celu informacyjnym, na potrzeby inwestorów, banków i klientów Spółki oraz analityków rynku. W żadnym wypadku nie może być traktowana jako część zaproszenia lub oferty nabycia papierów wartościowych, zaproszenie do dokonania inwestycji bądź przeprowadzenia transakcji dotyczących papierów wartościowych, zachęta do złożenia oferty nabycia lub rekomendacja do zawierania jakichkolwiek transakcji, w szczególności dotyczących papierów wartościowych Spółki.

Informacje zawarte w Prezentacji pochodzą z ogólnie dostępnych i – w opinii Spółki – wiarygodnych źródeł. Spółka nie może jednak zagwarantować ich prawdziwości ani kompletności, z wyłączeniem informacji dotyczących Spółki i jej Grupy Kapitałowej. Spółka nie ponosi odpowiedzialności za skutki decyzji podjętych na podstawie lub w oparciu o informacje zawarte w Prezentacji, ponieważ nie zostały one poddane niezależnej weryfikacji i mogą podlegać zmianom. Publikowanie przez Spółkę danych zawartych w Prezentacji nie stanowi naruszenia przepisów prawa obowiązujących spółki, których akcje są notowane na rynku regulowanym, w szczególności na rynku regulowanym prowadzonym przez Giełdę Papierów Wartościowych w Warszawie SA oraz giełdę NASDAQ OMX

w Sztokholmie. Informacje w niej ujęte zostały przekazane do publicznej wiadomości przez Spółkę w ramach raportów bieżących lub okresowych albo stanowią ich uzupełnienie, nie dając jednocześnie podstawy do przekazywania ich w ramach wypełniania przez Spółkę jej obowiązków informacyjnych jako spółki publicznej.

W żadnym wypadku nie należy uznawać informacji znajdujących się w niniejszej Prezentacji za wyraźne lub niejawne złożenie oświadczenia lub jakiegokolwiek rodzaju zapewnienia przez Spółkę albo osoby działające w jej imieniu. Spółka oraz osoby ją reprezentujące nie ponoszą pod żadnym względem odpowiedzialności ani za jakiegokolwiek szkody mogące powstać wskutek zaniebania czy z innej przyczyny w związku z wykorzystaniem Prezentacji lub zawartych w niej informacji, ani za szkody, które mogą powstać w inny sposób w związku z informacjami przedstawionymi w Prezentacji. Spółka nie ma obowiązku przekazywania do publicznej wiadomości aktualizacji i zmian zawartych w Prezentacji informacji, danych oraz oświadczeń w przypadku zmiany strategii albo zamiarów Spółki lub wystąpienia nieprzewidzianych faktów lub okoliczności, które będą miały wpływ na tę strategię albo zamiary Spółki, chyba że obowiązek taki wynika z przepisów prawa.



Prezentacja może zawierać informacje dotyczące branży papierniczej. Z wyjątkiem informacji, które zostały oznaczone jako pochodzące wyłącznie ze wskazanego źródła, informacje rynkowe, o których mowa powyżej, zostały sporządzone w oparciu o dane pochodzące od osób trzecich wskazanych w Prezentacji. Obejmują one dane szacunkowe, oceny, korekty i opinie oparte na doświadczeniu Spółki i jej znajomości sektora, w którym prowadzi działalność. Ze względu na fakt, że informacje rynkowe, o których mowa powyżej, mogły zostać w części przygotowane w oparciu o dane szacunkowe, oceny, korekty i opinie oraz nie zostały zweryfikowane przez niezależne podmioty, mają one do pewnego stopnia charakter subiektywny, z wyjątkiem informacji, które zostały oznaczone jako pochodzące od osób trzecich ze wskazanego źródła. Domniemywa się, że takie dane szacunkowe, oceny, korekty i opinie są oparte na uzasadnionych podstawach oraz że przygotowane informacje rynkowe należyście odzwierciedlają sytuację w branży oraz na rynkach, na których Spółka prowadzi działalność. Nie ma jednak pewności, że takie dane szacunkowe, oceny, korekty i opinie są najważniejszą podstawą do wyciągania wniosków dotyczących informacji rynkowych ani że informacje rynkowe pochodzące z innych źródeł nie będą się różnić w istotny sposób od informacji rynkowych zawartych w Prezentacji.

Spółka zwraca uwagę osobom zapoznającym się z Prezentacją, że jedynym wiarygodnym źródłem danych dotyczących wyników finansowych Arctic Paper SA, prognoz, zdarzeń oraz wskaźników dotyczących Spółki są raporty bieżące i okresowe przekazywane przez nią w ramach wykonywania obowiązków informacyjnych wynikających z prawa polskiego i szwedzkiego.

## PREZENTACJA ZAWIERA SKONSOLIDOWANE WYNIKI ZA Q3 2024.

# Agenda

---

1 Papier

---

2 Celuloza

---

3 Papier opakowaniowy

---

4 Energia

---

5 Dane finansowe

---

6 Focus

# PODSUMOWANIE Q3 2024

Grupa Arctic Paper Q3 2024 vs. Q3 2023

Przychody  
(mln PLN)

**819,3**  
(Q3 2024) / **854,8**  
(Q3 2023)

EBITDA\*  
(mln PLN)

**77,3**  
(Q3 2024) / **124,5**  
(Q3 2023)

Papier/Celuloza EBITDA\*  
(mln PLN)

**46/31**  
(Q3 2024) / **95/30**  
(Q3 2023)

Dług netto /EBITDA

**-0,08x**  
(30.09.2024) / **-0,59x**  
(30.09.2023)

\* ostatnie 12 miesięcy



# PAPIER

# DANE RYNKOWE

Ceny wysokogatunkowego papieru

---

## WRZESIEŃ 2024 vs. CZERWIEC 2024

Segment UWF zmiana śr. ceny **0,2%**

Segment CWF zmiana śr. ceny **0,4%**

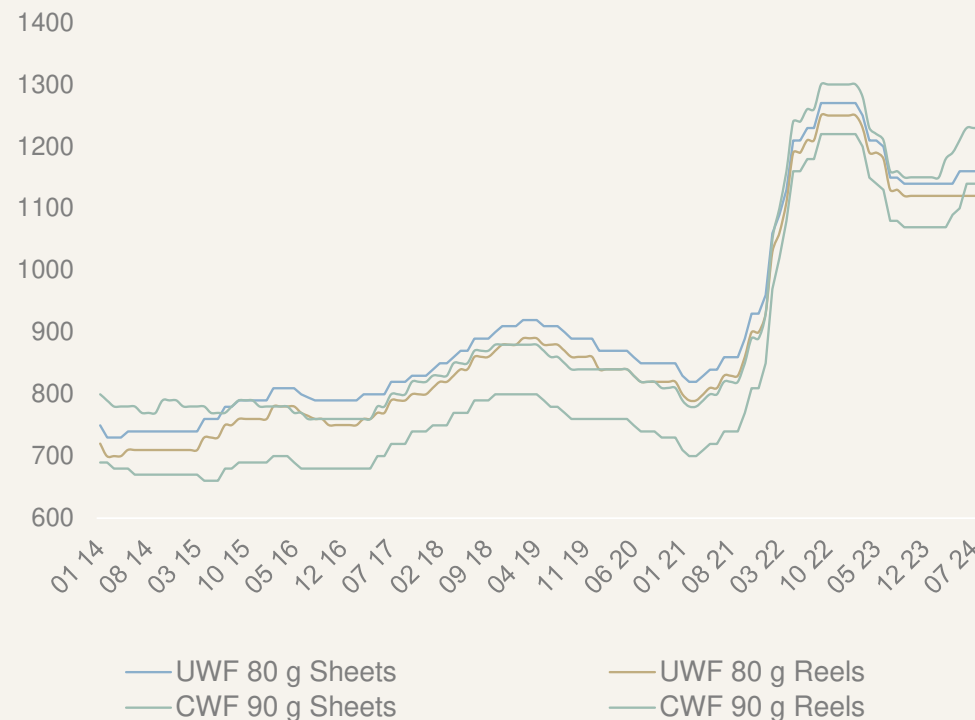
---

## WRZESIEŃ 2024 vs. WRZESIEŃ 2023

Segment UWF zmiana śr. ceny **1,0%**

Segment CWF zmiana śr. ceny **3,0%**

## CENY PAPIERÓW GRAFICZNYCH – RYNEK NIEMIECKI



Źródło: Arctic Paper na podstawie RISI.

# DANE OPERACYJNE

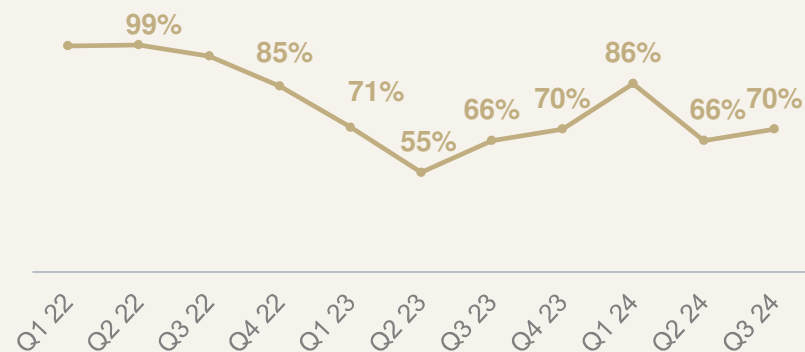
Q3 2024 średnie wykorzystanie mocy produkcyjnych: **70%**

4% więcej niż w Q3 2023

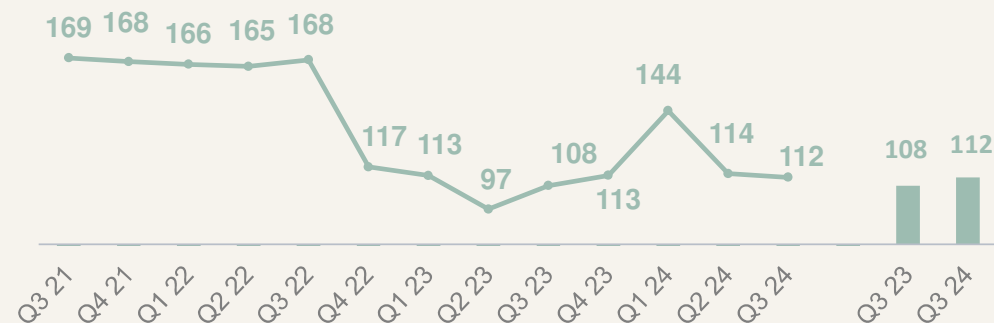
Q3 2024 całkowita wielkość sprzedaży: **112 tys. ton**

4% więcej niż w Q3 2023

## PRODUKCJA ORAZ WYKORZYSTANIE ZDOLNOŚCI PRODUKCYJNYCH DLA WSZYSTKICH TRZECH PAPIERNI



## WOLUMEN SPRZEDAŻY PAPIERU



# DANE OPERACYJNE

Przychody w Q3 2024 (562 mln PLN)

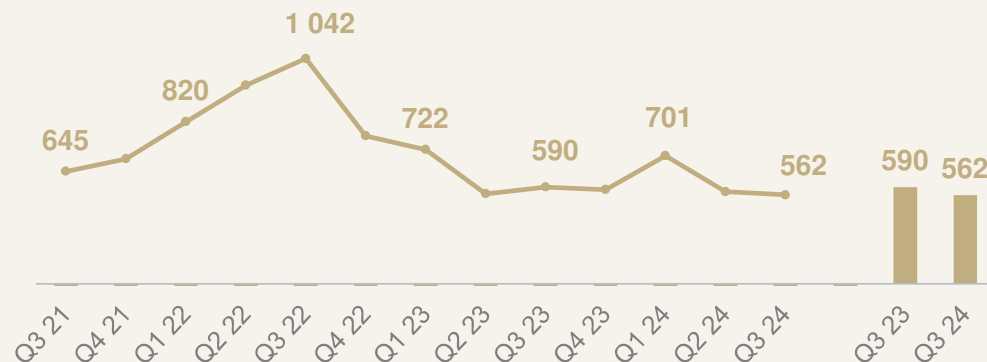
SPADEK O 5% W PORÓWNANIU DO Q3 2023

Średnia cena w Q3 2024 (5,01 tys. PLN)

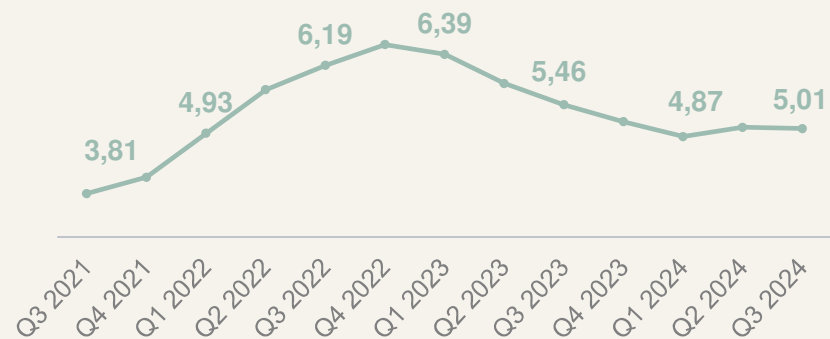
SPADEK O 0,5% W PORÓWNANIU DO Q2 2024

\* Wykres zmiany ceny uwzględnia wpływ zmienności waluty, zmianę miksu produktowego i rynkowego.

PRZYCHODY ZE SPRZEDAŻY PAPIERU (mln PLN)



PRZYCHODY ZE SPRZEDAŻY PAPIERU NA TONĘ (TYS. PLN)\*





# PRODUKTY

**AMBER**

ZAAWANSOWANA  
PRODUKCJA OFFSETOWA W  
SERCU EUROPY



KOMPLETNY ASORTYMENT  
MATOWYCH PAPIERÓW  
POWLEKANYCH



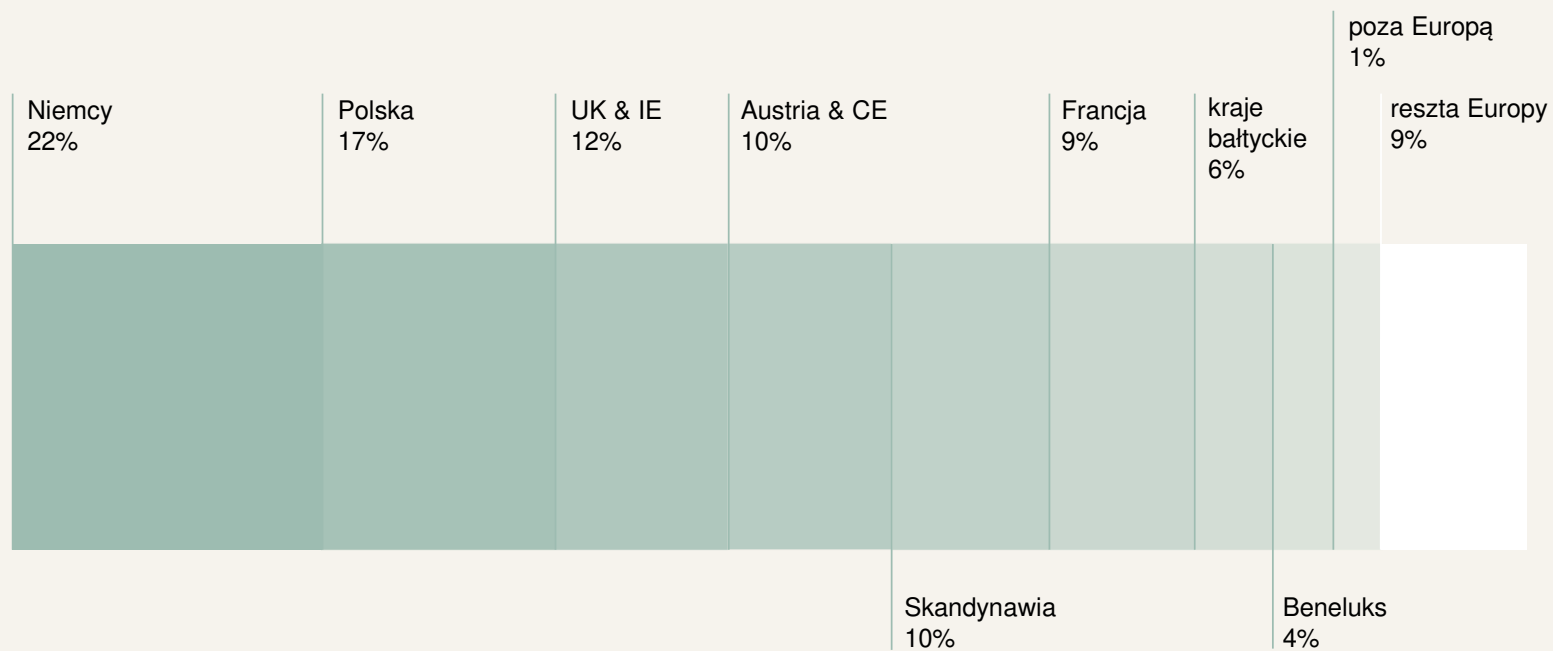
**MUNKEN**

NAJWIĘKSZA MARKA PAPIERU  
NIEPOWLEKANEGO DESIGN

- Trzy topowe marki z największym udziałem w przychodach
- Nr 1 w Europie wśród wysokojakościowych papierów książkowych
- Nr 1 w Europie w kategorii papierów Design

# PRODUKTY

Geograficzny udział w sprzedaży papieru



# STRUKTURA KLIENTÓW

Segmenty rynku / portfolio produktów / grupy docelowe

---

## KLIENCI KUPUJĄCY

### Drukarnie

Klienci, którzy kupują bezpośrednio produkty papiernicze Grupy.

### Hurtownicy

Bezpośredni klienci, którzy kupują, magazynują i dystrybuują papier Grupy w celu odsprzedaży innym użytkownikom.

### Wydawcy

Klienci bezpośredni i pośredni, którzy używają produktów papierniczych Grupy do celów ich działalności wydawniczej, np. Random House, Bonniers, Hachette, Holtzbrinck itp.



## KLIENCI NIEKUPUJĄCY

### Właściele marek, klienci końcowi

W większości klienci pośredni, którzy korzystają z naszych produktów, m.in.: Deutsche Bank, Karl Lagerfeld, Kenzo, L'Oréal, Louis Vuitton, Nike, Mercedes Benz.

### Agencje reklamowe i projektanci graficzni

Przeważnie klienci pośredni, ale mający duże znaczenie w wymaganiach oraz poleceniu naszych produktów użytkownikom końcowym.



# CELULOZA

# DANE RYNKOWE

Celuloza – europejskie indeksy cen celulozy

---

ŚREDNIE CENY W Q3 2024 vs. Q3 2023

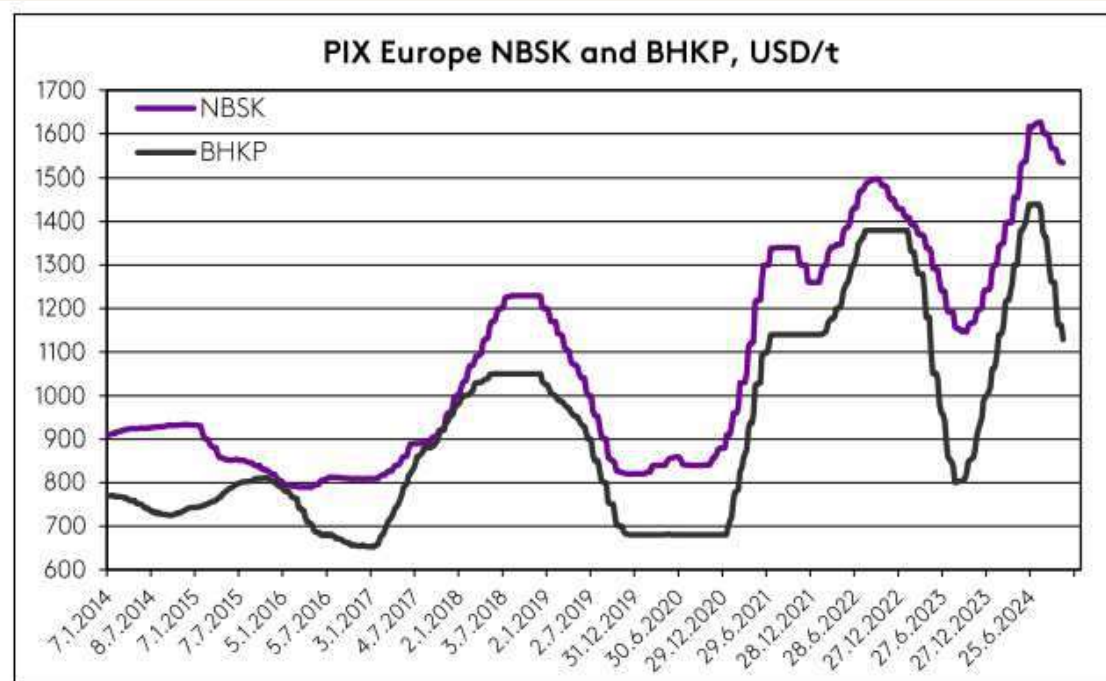
NBSK (długowłóknista): **wzrost o 37%**  
BHKP (krótkowłóknista): **wzrost o 65%**

---

ŚREDNIE CENY W Q3 2024 vs. Q2 2024

NBSK (długowłóknista): **wzrost o 7%**  
BHKP (krótkowłóknista): **wzrost o 2%**

INDEKSY PIX CELULOZY DLA EUROPY (USD NA TONE)



Źródło: Arctic Paper na podstawie Foex

# DANE OPERCYJNE

Produkcja i dostawy celulozy

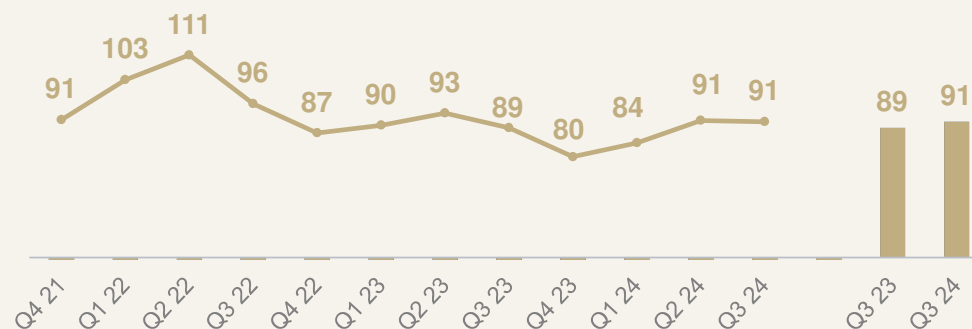
Q3 2024 całkowita produkcja : **91 tys. ton**

**0,4% MNIEJ NIŻ W Q2 2024**  
**2% WIĘCEJ NIŻ W Q3 2023**

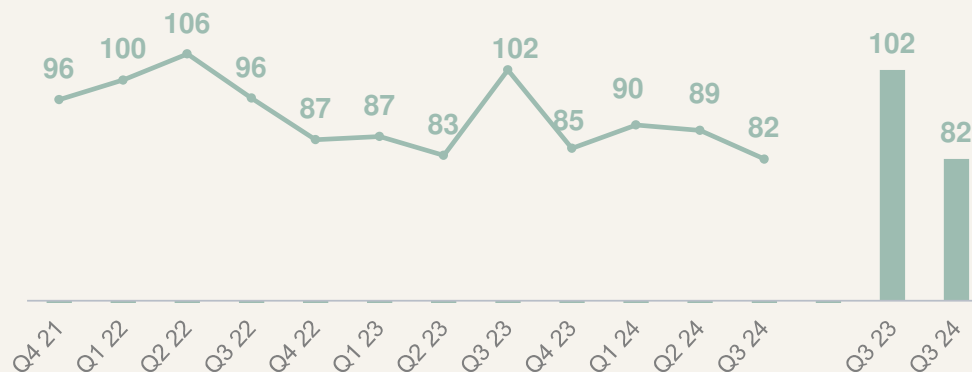
Dostawy w Q3 2024: **82 tys. ton**

**7% MNIEJ NIŻ W Q2 2024**  
**20% MNIEJ NIŻ W Q3 2023**

PRODUKCJA CELULOZY (TYS. TON)



PULP DELIVERIES (1,000 TONNE)



# DANE OPERCYJNE

Przychody oraz ceny

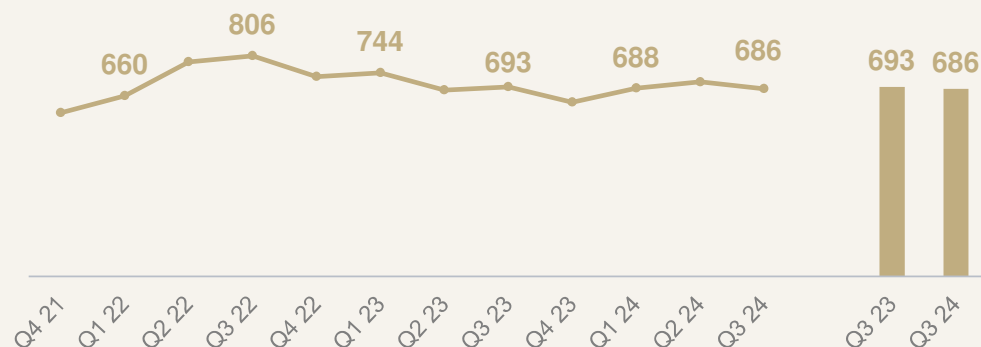
Przychody w Q3 2024 (**686 mln SEK**)

**SPADEK O 4% VS. Q2 2024**

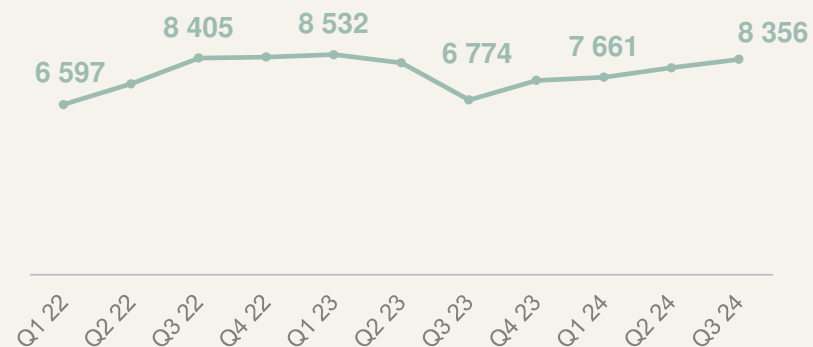
Średnia cena celulozy w Q3 2024 (**8,4 tys. SEK na tonę**)

**WZROST O 4% VS. Q2 2024**

PRZYCHODY ZE SPRZEDAŻY CELULOZY (mln SEK)

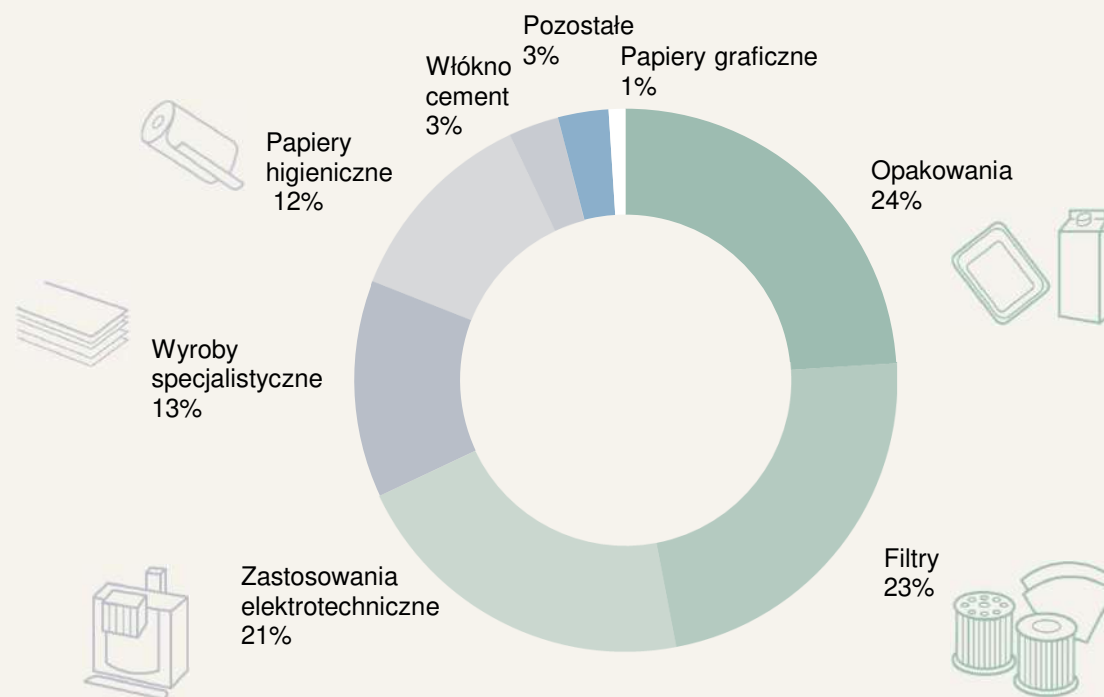


ŚREDNIA CENA CELULOZY NA TONĘ (SEK)



# CELULOZA – MATERIAŁ ZASTĘPUJĄCY PLASTIK

Sprzedaż celulozy (Rottneros) wg zastosowań w 2024 roku







# OPAKOWANIA

# ROZWÓJ SEGMENTU PAPIERÓW OPAKOWANIOWYCH

## PRODUKTY OPAKOWANIOWE :

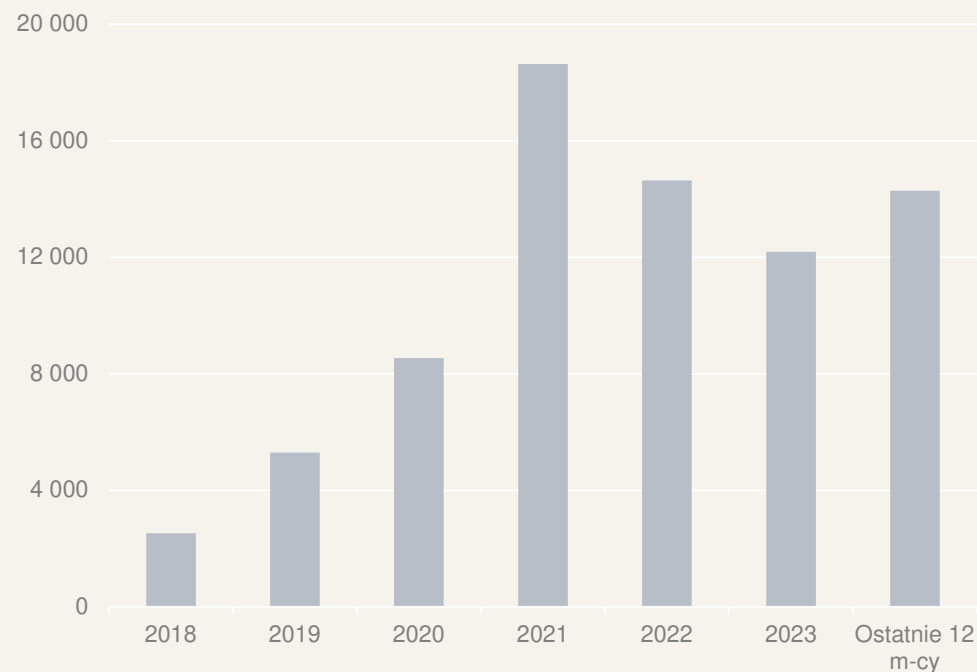
### **Munken Kraft**

Niepowlekany papier opakowaniowy

### **G-Flexmatt**

Powlekany papier opakowaniowy

ROZWÓJ SPRZEDAŻY PRODUKTÓW OPAKOWANIOWYCH (TONY)



# INNOWACYJNE ROZWIĄZANIA OPAKOWANIOWE

- Produkcja wyrobów opakowaniowych, wykonanych z naturalnego materiału rozpocznie się pod koniec 2024 roku
- Bazując na naszym 15-letnim doświadczeniu w rozwoju technologii włókien formowanych, będziemy produkować ponad 80 milionów opakowań rocznie



# ENERGIA

# GRUPA ARCTIC – JENOSTKI PRODUKUJĄCE ENERGIĘ

- Elektrociepłownia (Polska)
- Farma fotowoltaiczna 18 MW (Polska i Szwecja)
- Kocioł wielopaliwowy (Szwecja)
- Elektrownie wodne (Szwecja)
- Elektrownie na biomasę (Szwecja)

# GRUPA ARCTIC - BIEŻĄCE PROJEKTY ENERGETYCZNE

- Farma fotowoltaiczna 9,6 MW (Polska)
- Poszukiwanie potencjalnych akwizycji w obszarze projektów farm fotowoltaicznych (Polska)
- Modernizacja kotła na biomasę (Szwecja)
- Linia do produkcji peletu drzewnego (Szwecja)
- Systemy magazynowania energii (Szwecja)



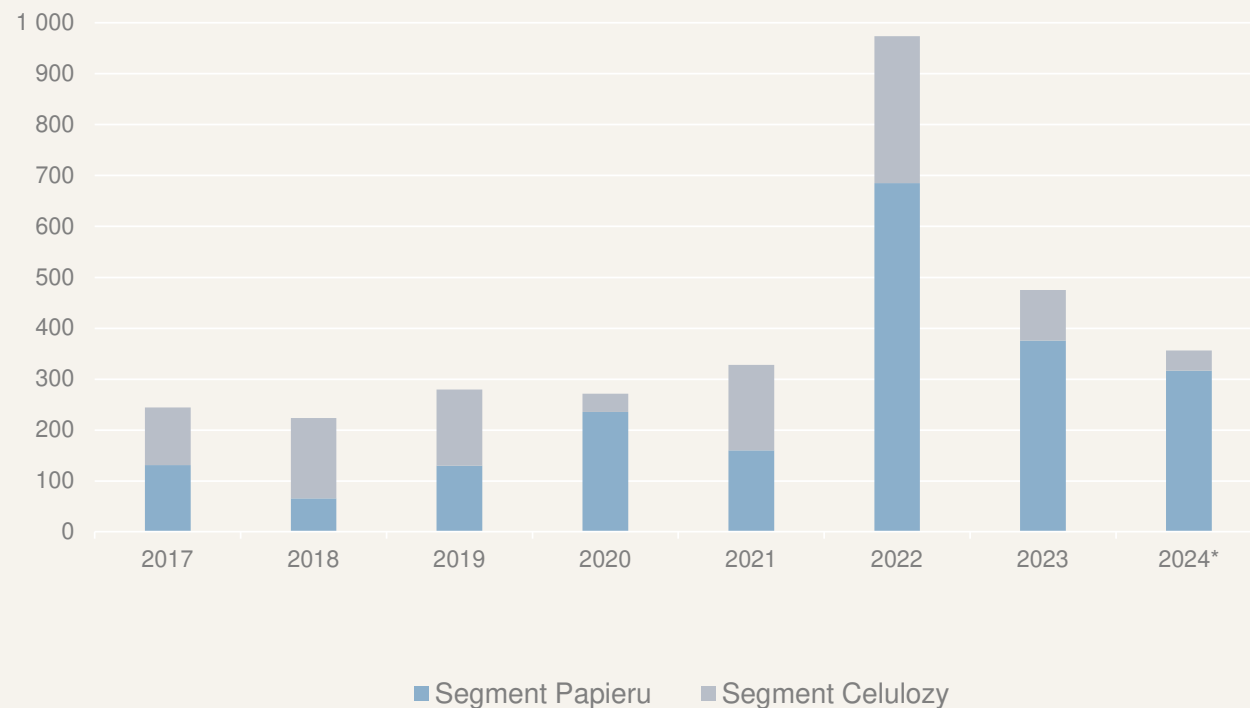
# WYNIKI FINANSOWE

# EWOLUCJA EBITDA 2017 – 2024 (mln PLN)

Skuteczny *hedging* obu segmentów – stabilizacja wyników finansowych

Q3 2024 EBITDA **77,3 mln PLN**

**7 mln PLN więcej niż w Q2 2024**  
**47 mln PLN mniej niż w Q3 2023**



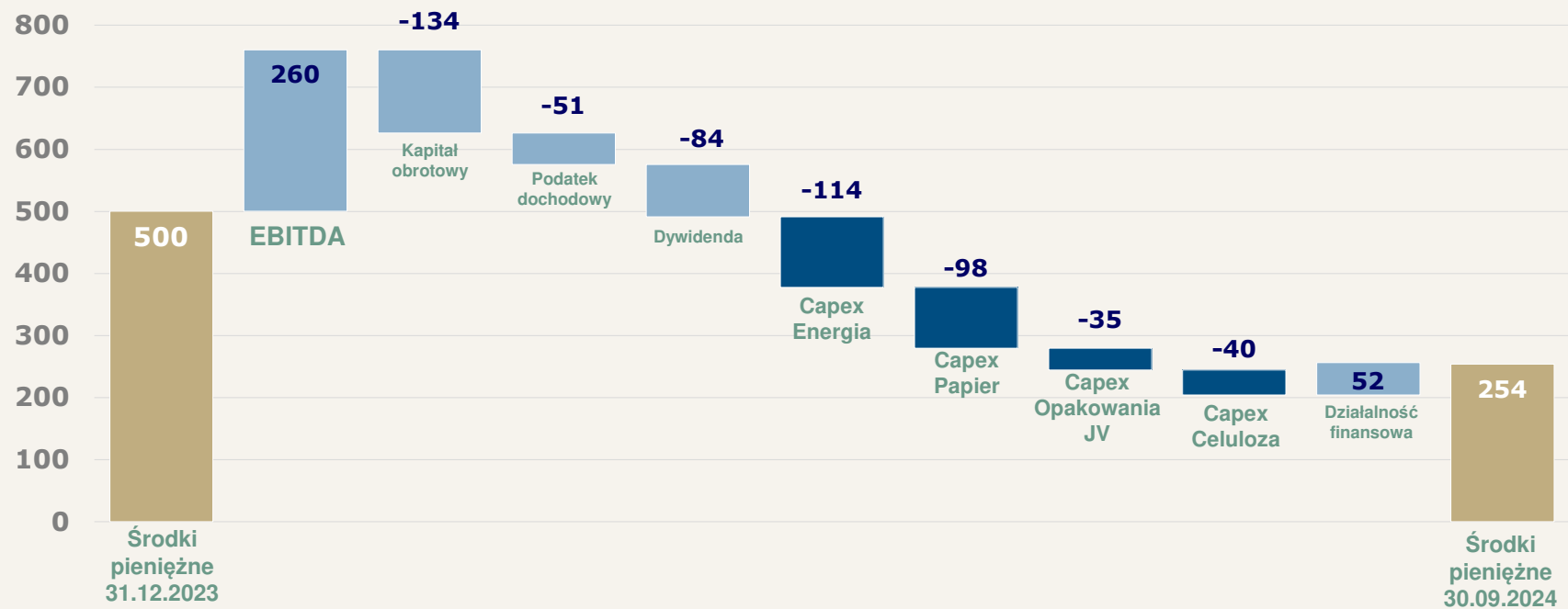
\* ostatnie 12 miesięcy



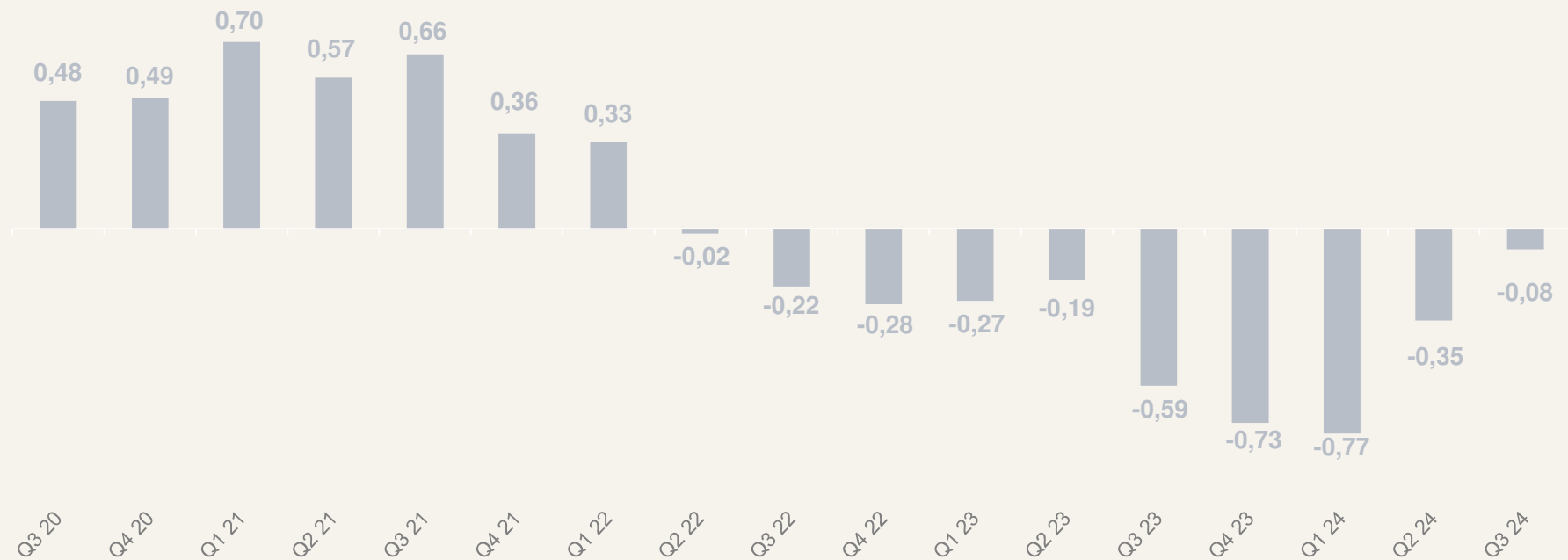
# PRZEPIŁYWY PIENIĘŻNE

Zmiany od 31.12.2023 do 30.09.2024

mIn PLN



# DŁUG NETTO/EBITDA 2020 – 2024



\* ostatnie 12 miesięcy

# DZIELIMY SIĘ Z TOBĄ NASZĄ HISTORIĄ

ODPORNOŚĆ NA  
ZMIENNOŚĆ  
RENTOWNOŚCI I DUŻE  
WAHANIA CEN  
ENERGII

---

WZROST W  
SEGMENTIE  
PAPIERÓW  
OPAKOWANIOWYCH

---

ROSNĄCY UDZIAŁ  
ENERGII  
ODNAWIALNEJ I  
WOLNEJ OD PALIW  
KOPALNYCH

---

PRZEWIDYWANE  
NAKŁADY  
INWESTYCYJNE  
MAJĄCĘ NA CELU  
KONTYNUACJĘ  
USPRAWNIENÍ

---

WŁAŚCICIEL  
MAREK CENIONYCH  
PRZEZ KLIENTÓW

---

UGRUNTOWANA  
POZYCJA NA RYNKU Z  
WYSOKĄ BARIERĄ  
WEJŚCIA

---

STABILNA  
STRUKTURA  
WŁASNOŚCIOWA

---

ZRÓWNOWAŻONE  
PROCESY PRODUKCYJNE

---

# STRATEGIA 4P

Papier



Opakowania



Celuloza



Energia



Dziękujemy



ARCTIC PAPER