



ARCTIC PAPER

KOMUNIKAT PRASOWY

Poznań, 14 listopada 2013

GRUPA ARCTIC PAPER PO III KWARTAŁACH 2013 ROKU: POPRAWA SYTUACJI GRUPY POMIMO WCIAŻ NIEKORZYSTNEJ SYTUACJI NA RYNKU PAPIERÓW GRAFICZNYCH

Grupa Arctic Paper wypracowała po trzech kwartałach 2013 roku przychody w wysokości blisko 2,4 mld zł oraz wynik EBITDA sięgający 59,3 mln zł. Grupa odnotowała stratę na poziomie wyniku operacyjnego w wysokości 35,3 mln zł oraz stratę netto w wysokości 59,2 mln zł (wyniki bez uwzględnienia trwałej utraty wartości aktywów niefinansowych AP Grycksbo).

Na słabsze od osiągniętych w tym samym okresie 2012 roku wyniki finansowe wpłynęło przede wszystkim utrzymujące się osłabienie popytu na wysokogatunkowy papier graficzny w Europie, przekładające się na spadek cen, jak również niekorzystne różnice kursowe, przede wszystkim silna pozycja SEK wobec EUR i USD.

Wynik operacyjny po III kwartałach wyniósł: -101,9 mln zł, a wynik netto: -113,2 mln zł. Dokonany na dzień 30 czerwca 2013 roku odpis z tytułu utraty wartości aktywów niefinansowych AP Grycksbo w wysokości 66,6 mln zł, nie wpłynął na przepływy pieniężne Grupy.

W ciągu pierwszych dziewięciu miesięcy 2013 roku popyt na wysokogatunkowy papier graficzny w Europie był niższy o 6,8%. Arctic Paper stracił tylko 4,2% wolumenu sprzedaży, kontynuując tym samym zwiększanie swojego udziału w rynkach w całej Europie.

W drugim półroczu 2013 r. Arctic Paper wdrożył plan naprawczy uwzględniający redukcję kosztów, którego celem jest poprawa wyniku o 75 mln zł. Pierwsze efekty ograniczenia kosztów są już widoczne. Spółka spodziewa się istotnej poprawy w tym zakresie w 2014 roku.

Grupa rozszerza także swoją ofertę produktową, w celu zdynamizowania sprzedaży pomimo słabszego popytu na rynku. W okresie najbliższych 6 miesięcy zamierza wprowadzić nowe produkty we wszystkich papierniach. Oferta produktowa została już w październiku rozszerzona w papierni w Grycksbo o nowe produkty skierowane do branży opakowaniowej.

WYNIKI FINANSOWE – SZCZEGÓŁY

Wybrane kwartalne wyniki finansowe Grupy Arctic przedstawia poniższa tabela:

<i>w tys. zł</i>	III kwartał 2013	III kwartał 2012	Zmiana (A/B)
Przychody ze sprzedaży	784 000	680 723	+15,2%
Zysk operacyjny/(strata)	(7 046)	10 501	n/a
EBITDA	23 549	41 845	-43,7%
Zysk netto/(strata)	(15 291)	(1 483)	n/a

Wybrane wyniki finansowe Grupy Arctic Paper po trzech kwartałach 2013 r., bez uwzględnienia utraty wartości aktywów niefinansowych AP Grycksbo, przedstawia poniższa tabela:

<i>w tys. zł</i>	I-III kwartały 2013*	I-III kwartały 2012	Zmiana
Przychody ze sprzedaży	2 370 007	2 009 584	+17,9%
Zysk operacyjny/(strata)	(35 232)	41 562	n/a
EBITDA	59 263	133 618	-55,6%
Zysk netto/(strata)	(59 236)	16 168	n/a

* Na dzień 30 czerwca 2013 roku Spółka dokonała odpisu z tytułu utraty wartości aktywów niefinansowych AP Grycksbo w wysokości 66,6 mln zł, co miało wpływ na EBIT w kwocie -66,6 mln zł, oraz na wynik netto w kwocie -54 mln zł. Dokonane odpisy mają charakter księgowy i nie wpływają na bieżącą działalność operacyjną Grupy.

Wybrane wyniki finansowe Grupy Arctic Paper po trzech kwartałach 2013 r. przedstawia poniższa tabela:

<i>w tys. zł</i>	I-III kwartały 2013*	I-III kwartały 2012	Zmiana
Przychody ze sprzedaży	2 370 007	2 009 584	+17,9%
Zysk operacyjny/(strata)	(101 881)	41 562	n/a
EBITDA	59 263	133 618	-55,6%
Zysk netto/(strata)	(113 223)	16 168	n/a

* wyniki uwzględniają odpisy z tytułu utraty wartości aktywów niefinansowych AP Grycksbo

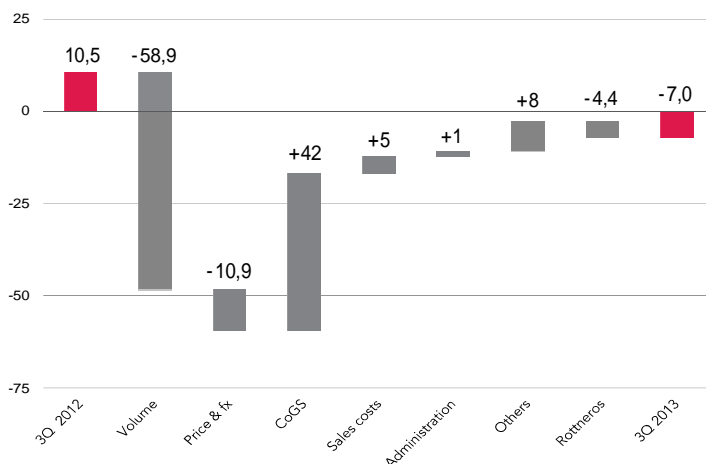
W ciągu trzech kwartałów 2013 roku Grupa wypracowała przychody wyższe o 17,9% w porównaniu z analogicznym okresem ubiegłego roku. Ze względu na nabycie Grupy Rottneros w grudniu 2012 roku, przychody i koszty tej Grupy od 1 stycznia 2013 roku są ujmowane w skonsolidowanym rachunku zysków i strat Grupy Arctic Paper. Przychody ze sprzedaży produktów Grupy Arctic Paper bez uwzględnienia przychodów Grupy Rottneros wyniosły w pierwszych trzech kwartałach 2013 roku 1,886 mld zł i były niższe od przychodów za analogiczny okres 2012 roku o 6,1%. Spadek ten był spowodowany zarówno zmniejszeniem ilości sprzedanego papieru jak również spadkiem ceny jednostkowej wyrażonej w PLN.

Warto podkreślić, że Arctic Paper stracił w okresie trzech kwartałów 2013 roku 4,2% swojego wolumenu sprzedaży papieru, w porównaniu do spadku rynku na poziomie 6,8%, choć nie udało się uniknąć wpływu trudnej sytuacji rynkowej na ceny produktów oferowanych przez Grupę.

Wynik operacyjny wyniósł w trzecim kwartale 2013 r. -7,0 mln zł, w porównaniu z 10,5 mln zł w analogicznym okresie 2012 roku. Głównym powodem takiego spadku był niższy wolumen sprzedaży papieru (-58,9 mln zł), zmiany cen oraz negatywny wpływ różnic kursowych (-10,9 mln zł). Częściowo zostało to zrównoważone przez pozytywny wpływ kosztu własnego sprzedaży na poziomie

+42,5 mln (spowodowanego głównie niższym wolumenem). Koszty sprzedaży, ogólnego zarządu i inne wywarły razem pozytywny wpływ na poziomie +14,2 mln zł. Wpływ Rottneros na wynik operacyjny w analizowanym okresie był negatywny i wyniósł -4,4 mln zł.

Ewolucja wyniku EBIT

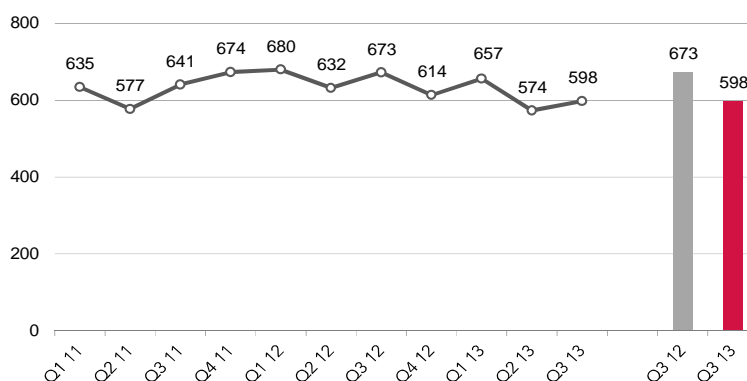


W III kwartale 2013 r. EBITDA Grupy Arctic Paper zanotowała istotny wzrost w porównaniu z II kwartałem 2013 r., głównie w związku z większym wolumenem sprzedaży niż w II kwartale 2013 r. i wyższą średnią ceną sprzedaży. W porównaniu z III kwartałem 2012 r. EBITDA była niższa o 18,3 mln zł, głównie na skutek niższego wolumenu sprzedaży papieru w ujęciu rok do roku (-8,79%).

SPRZEDAŻ W III KWARTALE 2013 ROKU

Przychody ze sprzedaży papieru Grupy Arctic Paper, wypracowane przez papiernie Grupy (bez uwzględnienia Rottneros), w III kwartale 2013 roku wyniosły 598 mln zł, co stanowi wzrost o 4,3% w porównaniu do II kwartału 2013 roku oraz spadek o 11,1% w porównaniu do III kwartału 2012 roku. Narastająco przychody za 2013 rok osiągnęły 1,8 mld zł i były niższe w porównaniu z ubiegłym rokiem o 7,9%.

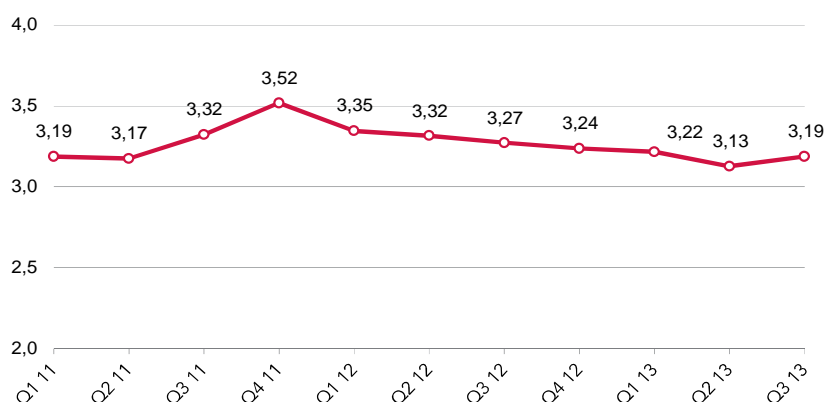
Przychody ze sprzedaży (mln PLN) bez uwzględnienia Rottneros



Przychody na tonę sprzedanego papieru wyrażone w PLN wyniosły w III kwartale 2013 roku 3,19 tys. zł, co stanowi wzrost o 2,0% w porównaniu do wyniku osiągniętego w II kwartale 2013 roku oraz spadek o 2,67% w porównaniu do analogicznego okresu ubiegłego roku. Narastająco przychody na tonę

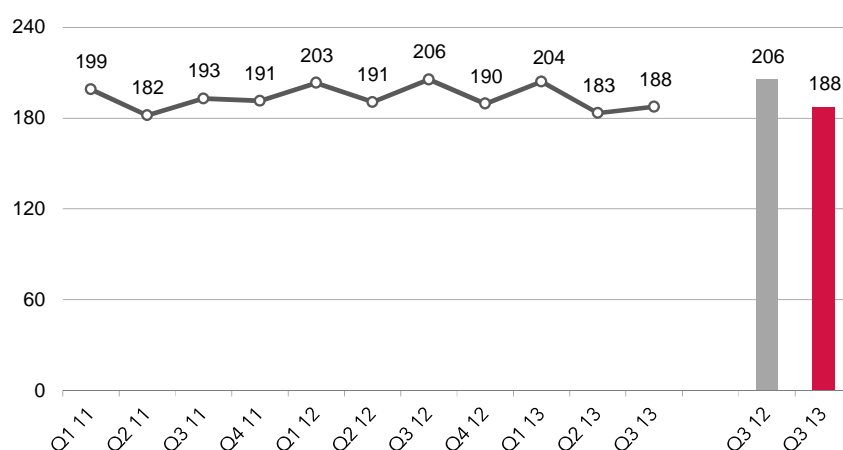
sprzedanego papieru wyniosły 3,18 tys. zł i były o 4,0% niższe niż w ciągu trzech kwartałów 2012 roku.

Przychody ze sprzedaży na tonę papieru (tys. PLN)



W III kwartale 2013 roku Grupa Arctic Paper zanotowała spadek **wolumenu sprzedaży** w porównaniu do III kwartału 2012 roku o 8,87% oraz spadek o 4,2% narastająco rok do roku. Wolumen sprzedaży w III kwartale 2013 roku wyniósł 188 tysięcy ton, a w ciągu pierwszych dziewięciu miesięcy 2013 roku 575 tysięcy ton.

Wolumen sprzedaży (tys. ton)



Trzeci kwartał tego roku oceniamy jako okres poprawy naszej sytuacji. Pomimo dalszych spadków na europejskim rynku papierów graficznych, spadek sprzedaży w Arctic Paper był niższy niż spadek całego rynku. Oznacza to, że kontynuujemy wzrost naszych udziałów rynkowych. W drugim półroczu tego roku wdrożyliśmy plan naprawczy i widzimy już jego pierwsze pozytywne efekty. Istotnej poprawy w tym zakresie oczekujemy w 2014 roku. Spodziewamy się, że otoczenie rynkowe w najbliższym okresie pozostanie trudne. Pomimo tego, już w ciągu najbliższych miesięcy można oczekiwać korzystnych zmian i polepszenia rentowności Arctic Paper, w porównaniu z sytuacją z pierwszej połowy tego roku – powiedział Wolfgang Lübbert, Prezes Arctic Paper S.A.

Wychodząc naprzeciw zmianom rynkowym, intensywnie pracujemy nad rozwojem nowych produktów, aby zdynamizować sprzedaż, pomimo słabej sytuacji popytowej na rynku. W ciągu najbliższych sześciu miesięcy chcemy

wprowadzić do oferty nowe produkty w trzech naszych papierniach. W październiku wprowadziliśmy już nowy asortyment produktowy, przeznaczony dla rynku opakowań, w naszej papierni Arctic Paper Grycksbo. Arctic Paper Kostrzyn, Arctic Paper Munkedals oraz Arctic Paper Mochenwangen zaoferują nowe produkty na początku 2014 roku – dodał Wolfgang Lübbert.

Dalszych informacji mediom udziela:

Iwona Mojsiuszko, M+G

tel. +4822 416 01 02, +48 501 183 386

e-mail: iwona.mojsiuszko@mplusg.com.pl

ARCTIC PAPER S.A. jest drugim co do wielkości, pod względem wolumenu produkcji, europejskim producentem objętościowego papieru książkowego oraz jednym z wiodących producentów graficznego papieru wysokogatunkowego w Europie. Grupa produkuje niepowlekany i powlekany papier bezdrzewny oraz niepowlekany papier drzewny dla drukarni, wydawców książek i czasopism, branży reklamowej oraz dystrybutorów papieru. Portfolio produktowe Grupy tworzą znane marki takie jak Amber, Arctic, G-Print, Munken, Pamo, L-Print i AP-Tech.

Grupa posiada cztery papiernie: w Kostrzynie nad Odrą (Polska), Munkedal i Grycksbo (Szwecja) oraz Mochenwangen (Niemcy). Łączne zdolności produkcyjne czterech papierni wchodzących w skład Grupy wynoszą ponad 800 tys. ton papieru rocznie.

- Arctic Paper Kostrzyn posiada moce produkcyjne na poziomie 275 tys. ton rocznie i produkuje głównie niepowlekany papier bezdrzewny do ogólnych zastosowań drukarskich, tj. druku książek, broszur, formularzy oraz do wyrobu kopert;
- Arctic Paper Munkedals posiada moce produkcyjne na poziomie 160 tys. ton rocznie i produkuje głównie wysokiej jakości niepowlekany papier bezdrzewny stosowany do druku książek oraz wysokiej jakości broszur reklamowych;
- Arctic Paper Mochenwangen posiada moce produkcyjne na poziomie 115 tys. ton rocznie i produkuje głównie niepowlekany papier drzewny stosowany przede wszystkim do druku książek i ulotek.
- Arctic Paper Grycksbo posiada moce produkcyjne na poziomie 265 tys. ton. i produkuje wysokogatunkowe papiery powlekane, przeznaczone do druku map, książek, czasopism, plakatów i materiałów reklamy kierunkowej.

Ponadto, Grupa posiada dwie celulozownie o łącznych zdolnościach produkcyjnych na poziomie 410 tys. ton rocznie.

- Celulozownia w Vallvik (Szwecja) posiada moce produkcyjne na poziomie ok. 240.000 ton rocznie i produkuje dwa rodzaje celulozy siarczanowej (ang. long-fibre sulphate pulp): celuloza siarczanowa pełnobiela (ang. fully bleached sulphate pulp) oraz niebielona celuloza siarczanowa (ang. unbleached sulphate pulp);
- Celulozownia w Rottneros (Szwecja) posiada moce produkcyjne na poziomie ok. 170.000 ton rocznie i produkuje głównie dwa rodzaje celulozy włóknistej mechanicznej: ścier drzewny (ang. groundwood) oraz celulozę chemotermomechaniczną (ang. CTMP).

Ważną częścią Grupy są spółki dystrybucyjne i biura sprzedaży zajmujące się dystrybucją papieru i marketingiem. Obecnie Grupa posiada w Europie 15 spółek dystrybucyjnych i biur sprzedaży, zapewniających jej dostęp do wszystkich rynków europejskich, dzięki czemu uzyskała 20% europejskiego rynku objętościowego papieru książkowego.

Grupa Arctic Paper zatrudnia łącznie około 1800 pracowników. Siedziba Zarządu tej międzynarodowej Grupy znajduje się w Polsce. Największymi akcjonariuszami Arctic Paper S.A. są szwedzkie spółki Trebruk AB (poprzednio Arctic Paper AB) oraz Nemus Holding AB, które po uwzględnieniu wyników ostatniego okresu wezwania dot. akcji Rottneros AB posiadają łącznie 68,3% akcji. Od października 2009 roku Grupa Arctic Paper jest notowana na Gieldzie Papierów Wartościowych w Warszawie, natomiast od grudnia 2012 roku na NASDAQ OMX w Sztokholmie.

Więcej informacji na www.arcticpaper.com